



# BILDUNG IM BILD– EINE FOTOGRAFISCHE SEMINARREISE

**Starke Seminare. Kompetente Lösungen.  
Überbetriebliche Lehrausbildung in der LA Karnische Region**

**Bildungszentrale – Wir lieben Bildung.**

Sen. Scient. Mag. Dr. Veronika Michitsch

22. März 2024






EIN HERZLICHES  
WILLKOMMEN AN ALLE  
LEHRLINGE ZUM  
WORKSHOP!

---

PROJEKTMANAGEMENT  
TEIL 1!





**ES KANN  
LOSGEHEN!**



Zu Beginn sammeln wir nochmal die Seminarregeln

Zuhören  
Respekt  
Aufmerksamkeit  
Ruhe  
Mitarbeit  
Gutes Arbeiten im Seminar  
ausreden lassen  
keine Seitengespräche  
Logikalität  
Verantwortung übernehmen  
Augenhöhe

Q-CONNECT

...damit unser Seminartag erfolgreich wird





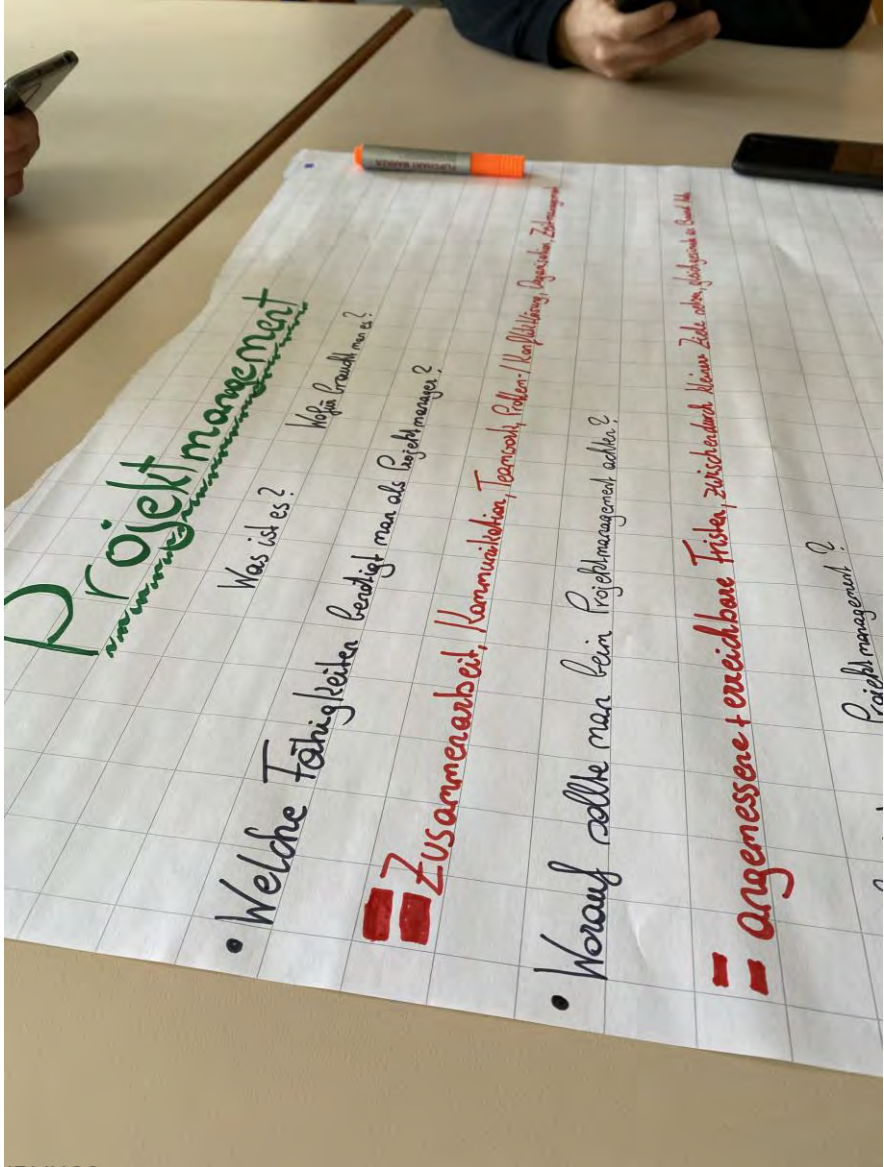
# WIR TAUCHEN EIN IN DIE GRUNDLAGEN DES PROJEKT- MANAGEMENTS UND RECHERCHIEREN





















WIR LASSEN UNSERE  
KOLLEG:INNEN AN  
UNSEREN RECHERCHEN  
TEILHABEN UND  
STELLEN UNSERE  
ERGEBNISSE DER  
GRUPPE VOR!



# Projektmanagement

Projektidee →

Planung

Umsetzung

Budget

Projektziele definieren

Plan B haben

Flexibilität

Kommunikation

auf dem Laufenden bleiben

Projekt analysieren und verbessern

Aufgaben festlegen

Zeitplan erstellen und visualisieren

Rollen festlegen

Ressourcen definieren



# Projektmanagement

Was ist es?

Wofür braucht man es?

Welche Fähigkeiten benötigt man als Projektmanager?

■ Zusammenarbeit, Kommunikation, Teamwork, Problem-/Konfliktlösung, Organisation, Zeitmanagement

Worauf sollte man beim Projektmanagement achten?


■ angemessene + erreichbare Fristen, zwischendurch kleinere Ziele setzen, gleichgesinnte an Board holen

Wofür benötigt man Projektmanagement?

■ Überblick behalten, Nachverfolgung aufrecht erhalten, Projekte strukturiert + zielorientiert abschließen

Wie fange ich ein Projekt an?

■ Kläre die Erwartungen, Vorbereiten (Budget, Mitarbeiter, Machbarkeit), Vertrauen im Team schaffen, Wofür beginne ich das Projekt?





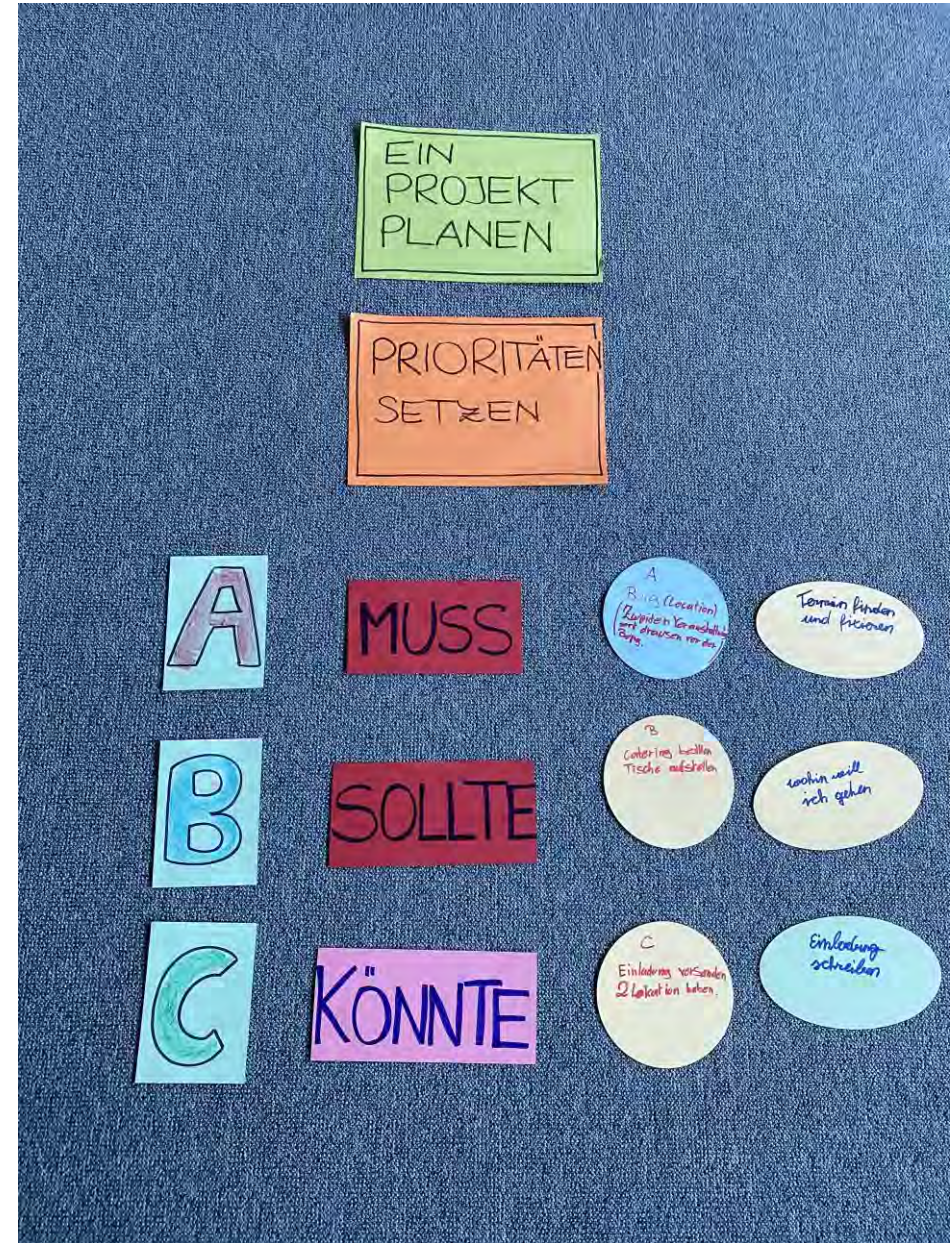


Wir tauchen weiter  
ein ins Thema und  
sehen uns ein  
Video dazu an





Wir lernen,  
 Prioritäten zu  
 setzen. Wir üben  
 die Methode der  
 ABC-Prioritäten.






Wir üben an einem Beispiel, Prioritäten zu setzen und stellen sie der Gruppe vor.
















Konzentriert  
arbeiten wir an  
unserer  
Projektidee.



# Wir lernen, Ziele und Nicht-Ziele voneinander zu unterscheiden







## WIR STELLEN UNSERE ZIELSETZUNGEN VOR!







EIN PROJEKT PLANEN

PRIORITÄTEN SETZEN

A MUSS

1. (1) (2) (3) (4) (5) (6) (7) (8) (9) (10) (11) (12) (13) (14) (15) (16) (17) (18) (19) (20) (21) (22) (23) (24) (25) (26) (27) (28) (29) (30) (31) (32) (33) (34) (35) (36) (37) (38) (39) (40) (41) (42) (43) (44) (45) (46) (47) (48) (49) (50) (51) (52) (53) (54) (55) (56) (57) (58) (59) (60) (61) (62) (63) (64) (65) (66) (67) (68) (69) (70) (71) (72) (73) (74) (75) (76) (77) (78) (79) (80) (81) (82) (83) (84) (85) (86) (87) (88) (89) (90) (91) (92) (93) (94) (95) (96) (97) (98) (99) (100)

Formen finden und fixieren

(A) Bar organisieren

geräumige Sitzgelegenheiten für die Bar

Bar organisieren

Bar organisieren

Bar organisieren

Welchen Tag + Uhrzeit + Einladung

B SOLLTE

2. (1) (2) (3) (4) (5) (6) (7) (8) (9) (10) (11) (12) (13) (14) (15) (16) (17) (18) (19) (20) (21) (22) (23) (24) (25) (26) (27) (28) (29) (30) (31) (32) (33) (34) (35) (36) (37) (38) (39) (40) (41) (42) (43) (44) (45) (46) (47) (48) (49) (50) (51) (52) (53) (54) (55) (56) (57) (58) (59) (60) (61) (62) (63) (64) (65) (66) (67) (68) (69) (70) (71) (72) (73) (74) (75) (76) (77) (78) (79) (80) (81) (82) (83) (84) (85) (86) (87) (88) (89) (90) (91) (92) (93) (94) (95) (96) (97) (98) (99) (100)

wochenweit vorplanen

(B) Musik Gruppe beauftragen

Gitarren anstellen

Gitarren anstellen

Gitarren anstellen

Ma. Arbeit z.B. für Thilo verbuchen

C KÖNNTE

3. (1) (2) (3) (4) (5) (6) (7) (8) (9) (10) (11) (12) (13) (14) (15) (16) (17) (18) (19) (20) (21) (22) (23) (24) (25) (26) (27) (28) (29) (30) (31) (32) (33) (34) (35) (36) (37) (38) (39) (40) (41) (42) (43) (44) (45) (46) (47) (48) (49) (50) (51) (52) (53) (54) (55) (56) (57) (58) (59) (60) (61) (62) (63) (64) (65) (66) (67) (68) (69) (70) (71) (72) (73) (74) (75) (76) (77) (78) (79) (80) (81) (82) (83) (84) (85) (86) (87) (88) (89) (90) (91) (92) (93) (94) (95) (96) (97) (98) (99) (100)

Einladung versenden

(C) Lichtmarkt aufbauen

definitiv planen für den Winter die Preise kalkulieren

definitiv planen für den Winter die Preise kalkulieren

definitiv planen für den Winter die Preise kalkulieren

Essen Trinken

ZIELE

NICHT-ZIELE

Spielformen  
Charakterisierung  
Spielformen  
gemeinsam mit Freunden  
gemeinsam mit Freunden  
gute Freunde bekommen

Ziele  
Positives Aufsehen  
Party für jedes Alter  
gute Musik

erhalten von ungeliebten Gästen  
Dancecard  
andere Personen - Mithrascard

Ziele (nicht)  
Negatives Aufsehen  
verletzte  
schlechte Laune  
keine Ressourcen

MUSS  
SOLLTE  
KÖNNTE

ZIELE

ZIELE

ZIELE

ZIELE

ZIELE

ZIELE

ZIELE

ZIELE

ZIELE

ZIELE

ZIELE

ZIELE

ZIELE

ZIELE

ZIELE

ZIELE

ZIELE

ZIELE

ZIELE

ZIELE

ZIELE

ZIELE

ZIELE

ZIELE

ZIELE

ZIELE

ZIELE

ZIELE

ZIELE

ZIELE

ZIELE

ZIELE

ZIELE

ZIELE

Das Spaß da ist!  
Leute befriedigend!  
Das alles funktioniert  
z.B. Musik, Lichter!  
Das Mitarbeiter vorhanden ist!  
alles Essen, Trinken!  
Dass schön wird!

Schlagerem!  
Sehr rausche Leute  
Leute kein Spaß haben  
Verletzungen!  
Schlechtes Essen/Trinken  
Etwas kaputt wird!

Organisation/  
Planung  
Dancecard  
gute Stimmung

Party mit einem  
Kunden  
Wochenlang  
schlechte Stimmung

lustige  
Party  
Das viele Personen  
kommen

Keine  
Kirmes  
Das keiner e  
Verhalten hat



Besuch von Herrn  
Wölbitsch – wir  
besprechen die  
Abschlussveranstaltung





Nun sammeln wir  
unsere Ideen für die  
Abschlussveranstaltung

...





...  
und  
verschriftlichen  
sie 😊

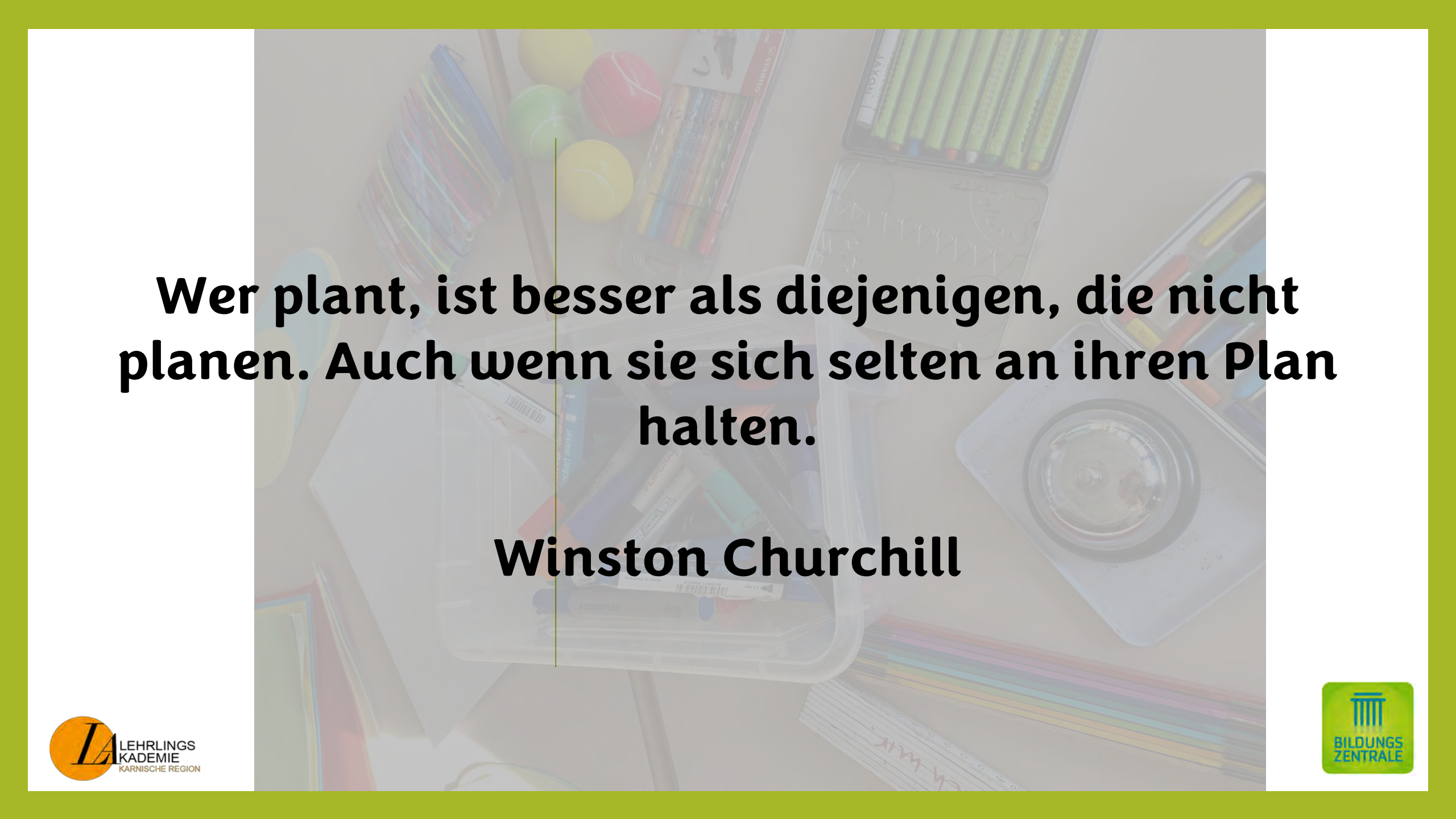
Beim  
nächsten Mal  
planen wir  
konkret.



# Abschluss = Veranstaltung

- ▶ Selbstvorstellung
- ▶ Firmenvorstellung
- ▶ Was tun wir gerne i.d. Firma?
- ▶ Mit Gag/Schmah erzählen
- ▶ Persönliche Zielsetzung Beruf
- ▶ Inhalte d. Jahres in der LA.
  - Kundengespräch
  - Konflikte
  - Projektmanagement
  - Teamwork
  - Soziale Kommunikation
  - Radfahren
  - Raften
  - Theater





**Wer plant, ist besser als diejenigen, die nicht  
planen. Auch wenn sie sich selten an ihren Plan  
halten.**

**Winston Churchill**